



















Keeler frame vergrootglazen

GEBRUIKSAANWIJZING

INHOUD

1. INDICATIES VOOR GEBRUIK	2
1.1 WAARSCHUWINGEN EN VOORZICHTIGHEIDSMATREGELEN	3
1.2 CONTRA-INDICATIE.....	3
2. INSTRUCTIES VOOR REINIGING EN DESINFECTIE	4
3. HET FRAME VERGROOTGLAZEN INSTELLEN EN GEBRUIKEN	4
4. TECHNISCHE SPECIFICATIES.....	6
5. ONDERDELEN EN ACCESSOIRES.....	6
6. GARANTIE	6
7. INFORMATIE OVER VERPAKKING EN VERWIJDERING.....	7

	Raadpleeg de gebruiksaanwijzing		Algemeen waarschuwingstekens
	Productiedatum		Conformité Européene
	Naam en adres fabrikant		Temperatuurlimiet
	Productieland		Geautoriseerd vertegenwoordiger in de Europese Unie
	Recycling van afgedankte elektrische en elektronische apparatuur (AEEA)		Catalogusnummer
	Deze kant boven		Batchcode
	Droog bewaren		Atmosferische drukbeperking
	Breekbaar		Vochtigheidslimiet
	Niet gebruiken als verpakking is beschadigd		Vertaling

De Keeler frame vergrootglazen is ontworpen en gebouwd in overeenstemming met Richtlijn 93/42/EEG, Verordening (EU) 2017/745 en ISO 13485 Kwaliteitsmanagementsystemen voor medische hulpmiddelen.

Classificatie: CE: Klasse I

FDA: Klasse II

De informatie in deze handleiding mag niet in zijn geheel of gedeeltelijk worden gereproduceerd zonder voorafgaande schriftelijke toestemming van de fabrikant. Als onderdeel van ons beleid om onze producten voortdurend verder te ontwikkelen, behouden wij ons het recht voor om zonder voorafgaande kennisgeving wijzigingen aan te brengen in de specificaties en andere informatie in dit document.

Deze gebruiksaanwijzing is ook beschikbaar op de websites Keeler UK en Keeler USA.

Copyright © Keeler Limited 2021. Gepubliceerd in het VK: 2021.

1. INDICATIES VOOR GEBRUIK

Beoogd gebruik/doel van het hulpmiddel

De Keeler vergrootglazen en frames zijn bedoeld voor gebruik in diverse klinische omgevingen, waaronder maar niet beperkt tot gebruikers in tandartspraktijken, oogheekkundige klinieken, operatiekamers, ziekenhuizen, dierenartspraktijken, privéklinieken en chirurgische omgevingen en worden gebruikt door opgeleide studenten en ervaren professionals.

1.1 WAARSCHUWINGEN EN VOORZICHTIGHEIDSMATREGELEN

Een goede en veilige werking van onze apparaten kan alleen worden gegarandeerd indien zowel de apparaten als de accessoires uitsluitend van Keeler Ltd. afkomstig zijn.

Neem de volgende voorzorgsmaatregelen in acht om een veilig gebruik van frame vergrootglazen te waarborgen.



WAARSCHUWINGEN

- Een goede en veilige werking van onze apparaten kan alleen worden gegarandeerd indien zowel de apparaten als de accessoires uitsluitend van Keeler Ltd. afkomstig zijn.
- Controleer uw Keeler product voor gebruik op tekenen van transport-/opslagschade.
- Gebruik het product niet als het zichtbaar beschadigd is en controleer het regelmatig op tekenen van beschadiging of verkeerd gebruik.
- Volgens de federale wetgeving in de VS mag dit hulpmiddel alleen door of op voorschrift van een arts of behandelaar worden verkocht.
- Dit hulpmiddel is uitsluitend bestemd voor gebruik door goed opgeleide en daartoe bevoegde beroepsbeoefenaren in de gezondheidszorg.
- Dit product mag niet in vloeistoffen worden ondergedompeld.



LET OP

- Gebruik alleen originele, door Keeler goedgekeurde onderdelen en accessoires, anders kunnen de veiligheid en de prestaties van het apparaat in gevaar komen.
- Het product is ontworpen om veilig te functioneren bij een omgevingstemperatuur tussen +10°C en +35°C.
- Buiten bereik van kinderen houden.
- Om condensvorming te voorkomen, moet u het apparaat vóór gebruik op kamertemperatuur laten komen.
- Alleen voor gebruik binnenshuis (beschermen tegen vocht).
- Er zitten geen onderdelen in die door de gebruiker kunnen worden gerepareerd. Neem contact op met een erkende servicevertegenwoordiger voor meer informatie.
- Het niet uitvoeren van aanbevolen routine-onderhoud volgens de instructies in deze gebruiksaanwijzing kan de operationele levensduur van het product verkorten.
- Aan het einde van de levensduur van het product verwijderen in overeenstemming met de plaatselijke milieuriichtlijnen (WEEE).

1.2 CONTRA-INDICATIE

Er zijn geen beperkingen voor de patiëntengroep waarvoor dit hulpmiddel kan worden gebruikt, behalve die welke in de contra-indicaties hieronder worden genoemd.

De Keeler vergrootglazen en het frame begrenzen het gezichtsveld en de diepte van het gezichtsveld van de gebruiker, waardoor deze gedwongen wordt een onhandige hoofd-nek houding aan te nemen om goed te kunnen zien.

2. INSTRUCTIES VOOR REINIGING EN DESINFECTIE

Dit apparaat mag alleen met de hand worden gereinigd, zonder onderdompeling, zoals beschreven. Niet in een autoclaaf steriliseren of onderdompelen in reinigingsvloeistoffen.

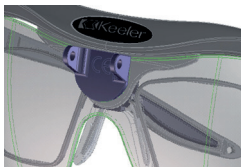
1. Veeg de buitenkant af met een schone, absorberende, niet-pluizende doek die is bevochtigd met gedeïoniseerd water/reinigingsoplossing (2 volumeprocent reinigingsmiddel) of water/isopropylalcoholoplossing (70 volumeprocent IPA). Vermijd optische oppervlakken.
2. Zorg ervoor dat er geen overtollige oplossing in het apparaat terechtkomt. Wees voorzichtig zodat de doek niet verzadigd raakt met de oplossing.
3. Oppervlakken moeten zorgvuldig met de hand worden gedroogd met een schone, niet-pluizende doek.
4. Gooi gebruikte reinigingsmaterialen veilig weg.

3. HET FRAME VERGROOTGLAZEN INSTELLEN EN GEBRUIKEN

1. Bevestig de unit met de vergrootglazen aan het frame via het pinbevestigingssysteem zoals afgebeeld.



2. Het beschermingsschild wordt gemonteerd door het schild in de aangegeven positie te duwen.



Beschermingsschild in juiste positie

3. Het frame voor de glazen op sterkte wordt aangebracht zoals getoond.



Beschermingsschild in juiste positie

4. Om de neusbrug te verstellen, draait u het vergrendelnokje naar een positie zoals afgebeeld om de neusbrug te ontgrendelen. De neusbrug kan dan in de gewenste positie worden geschoven.
5. Vergrendel de neusbrug in positie door het vergrendelnokje te draaien in een positie zoals afgebeeld.



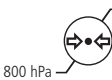
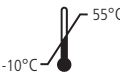

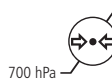
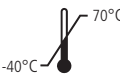

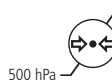


6. Om het frame stevig op het hoofd van de gebruiker te bevestigen, schuift u de aangegeven treksluiting in een comfortabele positie



4. TECHNISCHE SPECIFICATIES

Omgevingscondities:

GEBRUIK	
  	
Schok (zonder verpakking)	10 g, duur 6 ms
OPSLAGCONDITIES	
  	
TRANSPORTCONDITIES	
  	
Trilling, sinusoidaal	10 Hz tot 500 Hz: 0,5 g
Schok	30 g, duur 6 ms
Stoot	10 g, duur 6 ms

5. ONDERDELEN EN ACCESSOIRES

Item	Onderdeelnummer
Hoofdband voor chirurgische vergrootglazen	2199-P-7259
Hoofdband	2199-P-7523
Hi-tech lensdoek in mapje	2199-P-7136

6. GARANTIE

Er zitten geen onderdelen in die door de gebruiker kunnen worden gerepareerd. Alle preventieve onderhouds- en reparatiewerkzaamheden mogen alleen worden uitgevoerd door geautoriseerde vertegenwoordigers van Keeler.

Uw Keeler product heeft een garantie van 3 jaar en zal gratis worden vervangen of gerepareerd onder voorbehoud van het volgende:

- Een defect als gevolg van een fabricagefout.
- Het apparaat en de accessoires zijn gebruikt in overeenstemming met deze instructies.
- Elke claim gaat vergezeld van een aankoopbewijs.

7. INFORMATIE OVER VERPAKKING EN VERWIJDERING

Verwijdering van oude elektrische en elektronische apparatuur



Dit symbool op het product of op de verpakking en de gebruiksaanwijzing geeft aan dat dit product niet als huishoudelijk afval mag worden behandeld.

Om de milieu-impact van AEEA (afgedankte elektrische en elektronische apparatuur) te verminderen en de hoeveelheid AEEA die op stortplaatsen terechtkomt tot een minimum te beperken, stimuleren wij dat deze apparatuur aan het einde van de levensduur wordt gerecycleerd en hergebruikt.

Indien u meer informatie wenst over inzameling, hergebruik en recycling, kunt u contact opnemen met B2B Compliance op 01691 676124 (+44 1691 676124). (uitsluitend in het VK).

Elk ernstig incident dat zich in verband met het apparaat heeft voorgedaan, moet aan de fabrikant en de bevoegde autoriteit van uw lidstaat worden gemeld.

Contactgegevens



Fabrikant

Keeler Limited
Clewer Hill Road
Windsor
Berkshire
SL4 4AA VK



Gratis telefoonnummer: 0800 521251

Tel.: +44 (0) 1753 857177

Fax: +44 (0) 1753 827145

Verkoopkantoor VS

Keeler USA
3222 Phoenixville Pike
Building #50
Malvern, PA 19355 VS
Gratis telefoonnummer: 1 800 523 5620
Tel.: 1 610 353 4350
Fax: 1 610 353 7814

Kantoor China

Halma China Group
名称: 沃迈 (上海) 机电有限公司
地址: 上海市闵行区金都路1165弄
123号23幢一号厂房三层B座
电话: 021-6151 9025

Kantoor India

Keeler India
Halma India Pvt. Ltd.
Plot No. A0147, Road No. 24
Wagle Industrial Estate
Thane West – 400604, Maharashtra
INDIA
Tel.: +91 22 4124 8001



Visiometrics, S. L., Vinyals, 131
08221 Terrassa, Spanje

EP59-19025 publicatie C

Datum van uitgave 12/05/2021